


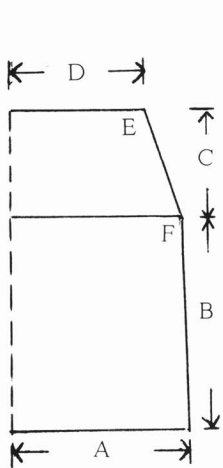
小学校家庭講座 被服実技の研究



エプロンのいろいろ

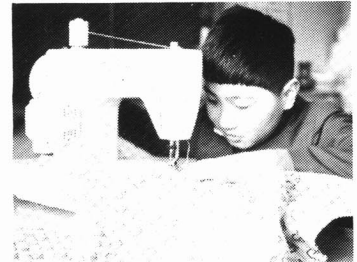
\*\*\*\*\*  
\* 簡単で形よく縫いやすいエプロン \*  
\*\*\*\*\*

布の大きさの決め方



- A 胴まわり  $\frac{1}{4}$  + 5~10cm程度
- B 胴まわりの位置からひざ上5~10cmまでの長さ
- C 胴まわりの位置から20cm位
- D 胸あて上部の幅 $\frac{1}{2}$  (10cm程度)
- E—F 直線または、ゆるやかな曲線にする。  
(男子はFの位置を5~6cm下げたものを好む)

※ 採寸は、胴まわり程度でよい。



エプロン製作授業風景



エプロン発表会



自作のエプロンをかけて調理実習