


(目で見る資料)


喜多方第一小学校における アイデアを生かした実験器具の管理



使用頻度の高い器具の整理整頓




児童が簡単に器具をとりだせるように
した自作のワゴン車



ろうとの収納 (この下方にろうと台と
ろ紙を収納)

喜多方第一小学校の理科室経営の方針

- 1 収納品が見える戸棚を使用する。
- 2 使用目的が同じ備品は同じ場所に収納する。
- 3 収納場所に備品の使用方法を明示する。
- 4 使用頻度の高い器具は、児童が簡単に取りだせるように場所や置き方を工夫する。



上皿天秤の保管 (児童が整理しやすいよ
うに、置き場所を線で示しておく)



ガラス棒と温度計の整理