

教材・教具紹介

—国語科—

考える書写学習

自ら気づき、正しく整えて書かせるための書写指導をめざして、伊達町立東小学校では、教師自らが進んで創意・工夫を凝らし、教材・教具の開発に取り組んでいる。そのいくつかを紹介する。



No. 3 分解文字

筆順を教えるために用いる分解文字。一画目は赤、二画目は青、三画目は緑などと、色別にして児童と約束しておく。



No. 1 拡大手本

「とめ」「はね」「はらい」「注意するところ」など、学習のねらいを確認するための教具







No. 4 評価カード

指導目標を分析し、学習の目標に即して作成された評価の尺度

評価カード		（）欄に達時					
林	はらい	はね	おん	とめ	とめ	とめ	とめ
はらい	はね	おん	とめ	とめ	とめ	とめ	とめ
はらい	はね	おん	とめ	とめ	とめ	とめ	とめ
はらい	はね	おん	とめ	とめ	とめ	とめ	とめ
はらい	はね	おん	とめ	とめ	とめ	とめ	とめ
はらい	はね	おん	とめ	とめ	とめ	とめ	とめ
はらい	はね	おん	とめ	とめ	とめ	とめ	とめ
はらい	はね	おん	とめ	とめ	とめ	とめ	とめ

No. 2 字型シート

TPシートを利用して、字型を教えるために考察した教具



昭和59年8月17日印刷
 昭和59年8月23日発行
 発行所 福島県教育センター
 福島市瀬上町字五月田16
 〒960-01 TEL53-3141
 編集兼 舟 山 昇
 発行人
 印刷所 ㈱ アート印刷
 TEL (0245) 23-4475