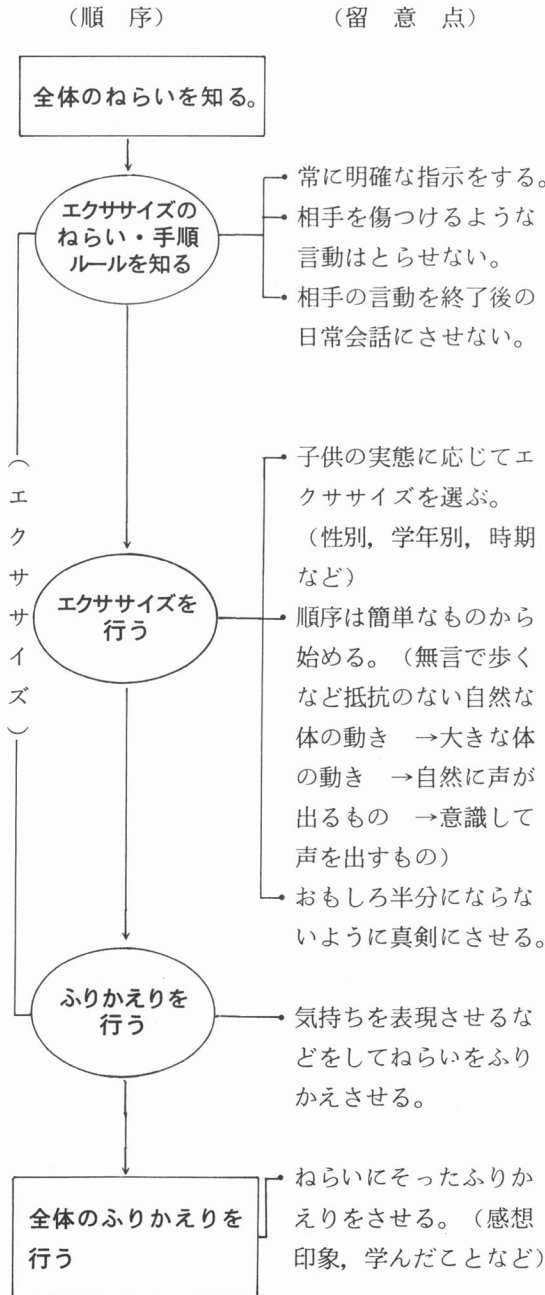


(2) 順序と留意点は、次のとおりです。



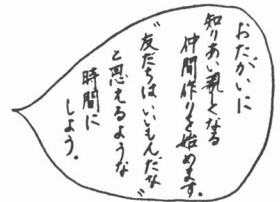
・必要によっては、数種類のエクササイズを行った後に、ふりかえりを行うなどと、順序を変えても結構です。

5 どのような活用例がありますか。

＜仲間作り＞の実際

- ・ねらい
互いに知り合い親しくなる体験をさせる。
- ・時期
学級編成後の4月上旬
- ・時間
40分程度
- ・場所
教室、机は教室の隅に移動。広い空間で、椅子を円形に並べて。

○「では始めます」




約束

板書

- 先生の指示を守ること
- 本気で真剣に取り組むこと

エクササイズ① <出会いのウォーキング>



・教師はモデルとしてすすんで行く。

エクササイズ② <出会いのじゃんけん・肩たたき・握手>

