

・自己イメージ・集団イメージをとらえる
調査

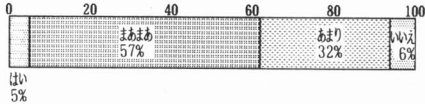
・価値観をとらえる調査

② アンケートによる実態調査結果

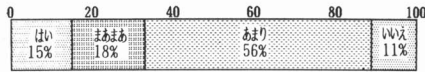
ここでは主な結果をあげる。

<アンケート I>

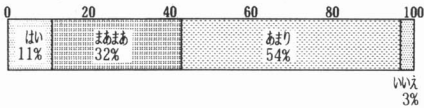
《所属と愛情》
◇私は学級の友だちから好かれていると思う。



《自己理解》
◇自分の性格でいいところを知っている。



《自尊》
◇たとえ自分の意見がみんなとちがってもきちんと意見をのべる。



《将来への向上》
◇将来の職業について考える。



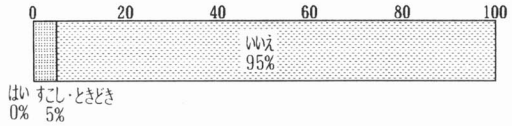
○ アンケート I の結果から

「所属と愛情」「自己理解」・「自尊」
・「将来への向上」の4つの要点で、各項目の質問肢に「あまり」・「いいえ」と回答する自己評価の低い生徒が目立った。質問肢の内容からは、他者からの評価を気にしている。自信もなく、自己主張ができず、他人からの意見に左右されやすい行動がみられる。

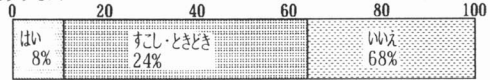
また、メディアを通しての社会の動きに関心を示さない生徒が多く、将来に対しての見通しができていない生徒が目立つ傾向がみられた。

<アンケート II>

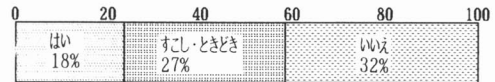
《不適応状態や意識について》
◇学校がいやで休むことがありますか。




◇何をするにもめんどろだと思ひ、ぼんやりしていることがありますか。



◇学校でいらいらして物にあたることがありますか。



◇思ったように行動できないと感じますか。



○ アンケート II の結果から

学校がいやで休むことはないが、何をするのもめんどろだと思ひ、ぼんやりしている生徒が多いという結果がでた。また、いらいらして物にあたる生徒も目立つことから、一見、無気力のように見える生徒も、心の中に欲求不満をためこみ、そのはげ口がうまく見つけられずにいる様子がうかがえる。

<アンケート I・II>

1	2	3	4	5	6	7	8	9	10	11	12	13	14	15	16	17	18	19	20	21	22	23	24	25	26	27	28	29	30	31	32	33	34	35	36	37	38	39	40	41	42	43	44	45	46	47	48	49	50	51	52	53	54	55	56	57	58	59	60	61	62	63	64	65	66	67	68	69	70	71	72	73	74	75	76	77	78	79	80	81	82	83	84	85	86	87	88	89	90	91	92	93	94	95	96	97	98	99	100
1	2	3	4	5	6	7	8	9	10	11	12	13	14	15	16	17	18	19	20	21	22	23	24	25	26	27	28	29	30	31	32	33	34	35	36	37	38	39	40	41	42	43	44	45	46	47	48	49	50	51	52	53	54	55	56	57	58	59	60	61	62	63	64	65	66	67	68	69	70	71	72	73	74	75	76	77	78	79	80	81	82	83	84	85	86	87	88	89	90	91	92	93	94	95	96	97	98	99	100