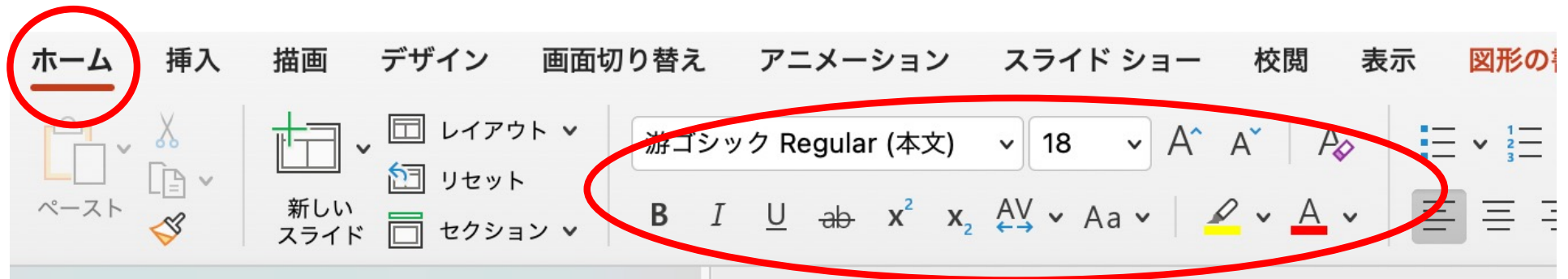


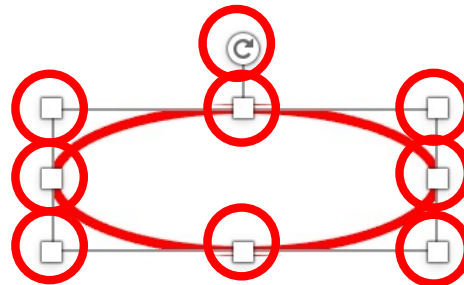
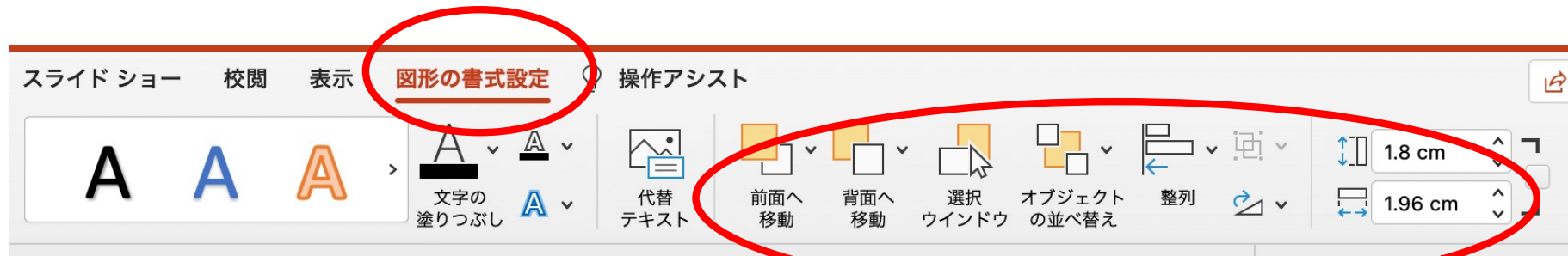
ヒント

フォントの種類、サイズ、色等の調整



ヒント

- 図形・テキストボックス等のの重なり方，サイズ等の変更
サイズ変更・回転はクリックして出てくるアンカーをドラッグする
- 図形・テキストボックス等のの塗りつぶし，枠線等の変更



ヒント よく使う設定

よく使われる設定は、オブジェクトを右クリックのメニュー（図は、図形オブジェクトを右クリックした時のメニュー）



ヒント 詳細設定

詳細な設定は、設定したいオブジェクトをダブルクリック

(右図は図形の書式設定パネル。丸印はボタンになっている)

